

Dit is een basisprofiel van

Kern Voerendaal

In de gemeente:

heeft **3120** inwoners

48% **52%**

CBS

Goede ervaren gezondheid

19-64 65+

77% 53%

78% 58%

Geluksscore 8 of hoger (19+)

37%

34%

Chronische aandoening en beperkt in activiteiten (19+)

36%

31%

Afg. jaar zorg gemeden om financiële redenen (19+)

51%

46%

9%

6%

Afg. jaar contact medisch specialist (19+)

Leeftijdverdeling

Kern	Gemeente
14 %	14 %
10 %	10 %
19 %	19 %
29 %	32 %
27 %	26 %

CBS

Etniciteit (19+)

Kern	Gemeente
83 %	86 %
13 %	11 %
4 %	3 %

CBS

Is eenzaam

19-64 65+

38% 59%

43% 55%

Is (zeer) ernstig eenzaam

19-64 65+

14% 10%

12% 10%

Heeft risico op angststoornis of depressie (19+)

45%

42%

Veel regie over eigen leven (65+)

9%

13%

Beperkt in huishoudelijke activiteiten (65+)

9%

8%

39%

32%

Fysiek kwetsbaar (65+)

Opleidingsniveau (19+)

8% 25% 33% 33%

Kern

● Laag ● Midden 1 ● Midden 2 ● Hoog

23% 33% 37%

Gemeente

● Laag ● Midden 1 ● Midden 2 ● Hoog

Eénpersoonshuishoudens (19+)

22%

18%

Rookt

19-64 65+

23% 20%

13% 11%

Drinkt overmatig alcohol

19-64 65+

Kern 27%

Gemeente 20%

Kern 16%

Gemeente 17%

Voldoet aan beweegnorm

19-64 65+

52% 53%

63% 65%

Heeft (ernstig) overgewicht

19-64 65+

Kern 49%

Gemeente 46%

Kern 60%

Gemeente 59%

Arbeidsongeschikten

160 560

Werklozen

70 250

60 140

Peildatum: 1 jan. 2017

Bijstandsonvangers

CBS

Moeite met rondkomen

19-64 65+

22% 17%

8% 10%

Doet vrijwilligerswerk (19+)

27%

30%

Matig of sterk sociaal uitgesloten (19+)

Kern 3%

Gemeente 5%

Is mantelzorger (19+)

15%

16%

Afg. jaar mantelzorg ontvangen

19-64 65+

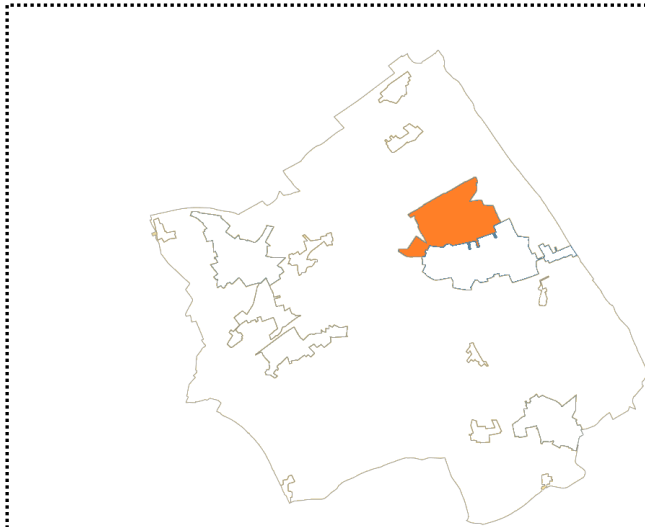
4%

3%

20%

14%

OVER WELK GEBIED GAAT DIT WIJKPROFIEL?





Dit wijkprofiel gaat over de kern Voerendaal.

CBS codeert deze kern als volgt:

“WK098601 Wijk Voerendaal” in de gemeente Voerendaal.

HANDIG OM TE WETEN

- We spreken in algemene zin over een 'wijkprofiel', ook als het gaat om een ander geografisch niveau (zoals buurt of stadsdeel).
- De cijfers voor de wijk worden weergegeven in blauw .
- De wijk wordt telkens vergeleken met de gemeente; weergegeven in groen .
- Soms zijn er te kleine aantallen (< 50) om een zinvol cijfer weer te geven; dan staat er 'Empty'.
- Meer informatie over de indicatoren is te vinden op www.gezondheidsatlaszl.nl bij [Wijkprofielen - Klik hier voor toelichting op de indicatoren](#).

WAAR KOMEN DE CIJFERS VANDAAN?

De Gezondheidsmonitor Volwassenen en Ouderen (V&O) 2016 van GGD Zuid Limburg vormt de basis voor de cijfers in het wijkprofiel. Enkele achtergrondkenmerken van de wijk zijn afkomstig van CBS StatLine (peildatum 1 jan. 2017). Dit wordt op het wijkprofiel aangegeven met 'CBS'. Een toelichting op de berekening van de cijfers is te vinden op de Homepage van www.gezondheidsatlaszl.nl bij [Verantwoording - Bronnen en methoden](#).

WAARVOOR KAN HET WIJKPROFIEL WORDEN GEBRUIKT?

Dit wijkprofiel kan bijvoorbeeld worden gebruikt voor het vaststellen van prioriteiten in de buurt/wijk of als basis om in gesprek te gaan met burgers en/of professionals. De GGD kan u hiermee op weg helpen.

HEEFT U NOG VRAGEN?

Neem contact op met GGD Zuid Limburg:

Tel.: 088 880 55 67

E-mail: gezondheidsatlaszl@ggdzl.nl