

Dit is een basisprofiel van **Stadsdeel**

Heerlen-stad heeft **39120** inwoners

In de gemeente: Heerlen

50% 50%

Heerlen-stad

Heerlen

CBS

**Goede ervaren gezondheid**

19-64 65+

73% 53%

70% 50%

CBS

**Geluksscore 8 of hoger (19+)**

33%

34%

CBS

**Chronische aandoening en beperkt in activiteiten (19+)**

31%

34%

**Afg. jaar zorg gemeden om financiële redenen (19+)**

45%

46%

**Afg. jaar contact medisch specialist (19+)**

11%

14%

CBS

**Leeftijdverdeling**

| Stadsdeel | Gemeente |
|-----------|----------|
| 12 %      | 13 %     |
| 11 %      | 11 %     |
| 25 %      | 24 %     |
| 29 %      | 31 %     |
| 22 %      | 22 %     |

CBS

**Etniciteit (19+)**

| Stadsdeel | Gemeente |
|-----------|----------|
| 71 %      | 72 %     |
| 18 %      | 19 %     |
| 11 %      | 9 %      |

CBS

**Is eenzaam**

19-64 65+

49% 56%

52% 56%

**Is (zeer) ernstig eenzaam**

19-64 65+

13% 14%

15% 13%

**Heeft risico op angststoornis of depressie (19+)**

47%

49%

CBS

**Veel regie over eigen leven (65+)**

12%

12%

**Beperkt in huishoudelijke activiteiten (65+)**

13%

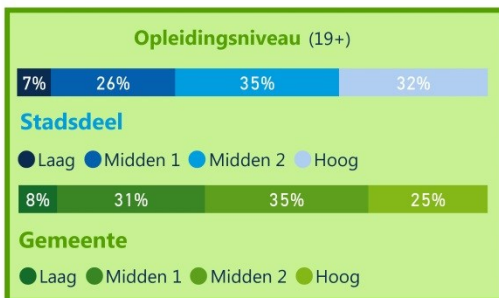
14%

**Fysiek kwetsbaar (65+)**

33%

34%

CBS



**Eénpersoonshuishoudens (19+)**

31%

28%

CBS

**Rookt**

19-64 65+

29% 31%

13% 15%

**Drinkt overmatig alcohol**

19-64 65+

18% 20%

16% 18%

**Voldoet aan beweegnorm**

19-64 65+

50% 50%

62% 61%

**Heeft (ernstig) overgewicht**

19-64 65+

49% 56%

54% 61%

CBS

**Arbeidsongeschikten**

2960 7370

**Werklozen**

860 1900

2260 4910

**Bijstandsonvangers**

Peildatum: 1 jan. 2017

CBS

**Moeite met rondkomen**

19-64 65+

25% 27%

13% 16%

CBS

**Doet vrijwilligerswerk (19+)**

19%

20%

**Matig of sterk sociaal uitgesloten (19+)**

9% 11%

CBS

**Is mantelzorger (19+)**

14%

16%

**Afg. jaar mantelzorg ontvangen**

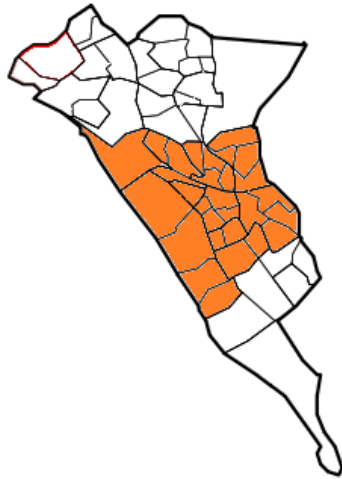
19-64 65+

5% 15%

5% 14%

CBS

## OVER WELK GEBIED GAAT DIT WIJKPROFIEL?





Dit wijkprofiel gaat over het stadsdeel Heerlen-stad.

CBS codeert deze buurt als volgt:

" WK091730 Wijk Zeswegen-Nieuw Husken + WK091731 Wijk Grasbroek-Musschemig-Schandelen + WK091732 Wijk Meezenbroek -Schaesbergerveld-Palemig + WK091733 Wijk Heerlen-Centrum + WK091734 Wijk Eikenderveld + WK091735 Wijk Woonboulevard - Ten Esschen + WK091736 Wijk Welten-Benzenrade + WK091737 Wijk Bekkerveld + WK091738 Wijk Caumerveld-Douve Weien + WK091739 Wijk Molenberg "

## HANDIG OM TE WETEN

- We spreken in algemene zin over een 'wijkprofiel', ook als het gaat om een ander geografisch niveau (zoals buurt of stadsdeel).
- De cijfers voor de wijk worden weergegeven in blauw .
- De wijk wordt telkens vergeleken met de gemeente; weergegeven in groen .
- Soms zijn er te kleine aantallen (< 50) om een zinvol cijfer weer te geven; dan staat er 'Empty'.
- Meer informatie over de indicatoren is te vinden op [www.gezondheidsatlaszl.nl](http://www.gezondheidsatlaszl.nl) bij [Wijkprofielen - Klik hier voor toelichting op de indicatoren.](#)

## WAAR KOMEN DE CIJFERS VANDAAN?

De Gezondheidsmonitor Volwassenen en Ouderen (V&O) 2016 van GGD Zuid Limburg vormt de basis voor de cijfers in het wijkprofiel. Enkele achtergrondkenmerken van de wijk zijn afkomstig van CBS StatLine (peildatum 1 jan. 2017). Dit wordt op het wijkprofiel aangegeven met 'CBS'. Een toelichting op de berekening van de cijfers is te vinden op de Homepage van [www.gezondheidsatlaszl.nl](http://www.gezondheidsatlaszl.nl) bij [Verantwoording - Bronnen en methoden.](#)

## WAARVOOR KAN HET WIJKPROFIEL WORDEN GEBRUIKT?

Dit wijkprofiel kan bijvoorbeeld worden gebruikt voor het vaststellen van prioriteiten in de buurt/wijk of als basis om in gesprek te gaan met burgers en/of professionals. De GGD kan u hiermee op weg helpen.

## HEEFT U NOG VRAGEN?

Neem contact op met GGD Zuid Limburg:

Tel.: 088 880 55 67

E-mail: [gezondheidsatlaszl@ggdzl.nl](mailto:gezondheidsatlaszl@ggdzl.nl)