

Dit is een basisprofiel van **Kern**

Mheer

In de gemeente:

Eijsden-Margraten

**Mheer** heeft **910** inwoners

**52%** **48%**

CBS

**Goede ervaren gezondheid**

19-64 65+

76% <Empty>

82% 57%

**Geluksscore 8 of hoger (19+)**

36%

28%

**Chronische aandoening en beperkt in activiteiten (19+)**

34%

24%

**Afg. jaar zorg gemeden om financiële redenen (19+)**

39%

43%

**Afg. jaar contact medisch specialist (19+)**

6%

6%

**Leeftijdverdeling**

Kern		Gemeente
12 %	0-15 jaar	13 %
11 %	15-25 jaar	12 %
18 %	25-45 jaar	20 %
35 %	45-65 jaar	32 %
25 %	65+	24 %

CBS

**Etniciteit (19+)**

Kern		Gemeente
88 %	Autochtoon	87 %
11 %	Westers allochtoon	10 %
1 %	Niet-westers allochtoon	2 %

CBS

**Is eenzaam** 19-64 65+

47% <Empty>

38% 49%

**Is (zeer) ernstig eenzaam** 19-64 65+

9% <Empty>

9% 10%

**Heeft risico op angststoornis of depressie (19+)**

36%

39%

**Veel regie over eigen leven (65+)**

<Empty>

13%

**Beperkt in huishoudelijke activiteiten (65+)**

<Empty>

27%

**Fysiek kwetsbaar (65+)**

7%

**Opleidingsniveau (19+)**

18% 34% 45%

**Kern**

● Laag ● Midden 1 ● Midden 2 ● Hoog

24% 33% 38%

**Gemeente**

● Laag ● Midden 1 ● Midden 2 ● Hoog

**Eénpersoonshuishoudens (19+)**

11%

14%

**Rookt** 19-64 65+

14% 19%

12%

**Drinkt overmatig alcohol** 19-64 65+

Kern 18%

<Empty>

Gemeente 21%

Gemeente 20%

**Voldoet aan beweegnorm** 19-64 65+

67% 56%

69%

**Heeft (ernstig) overgewicht** 19-64 65+

Kern 53%

<Empty>

Gemeente 45%

Gemeente 62%

**Arbeidsongeschikten** **Werklozen**

40 1060

20 440

10 280

Peildatum: 1 jan. 2017

**Bijstandsonvangers**

CBS

**Moeite met rondkomen**

19-64 19%

12%

65+ <Empty>

10%

**Doet vrijwilligerswerk (19+)**

29%

31%

**Matig of sterk sociaal uitgesloten (19+)**

Kern 1%

Gemeente 2%

**Is mantelzorger (19+)**

27%

17%

**Afg. jaar mantelzorg ontvangen** 19-64 65+

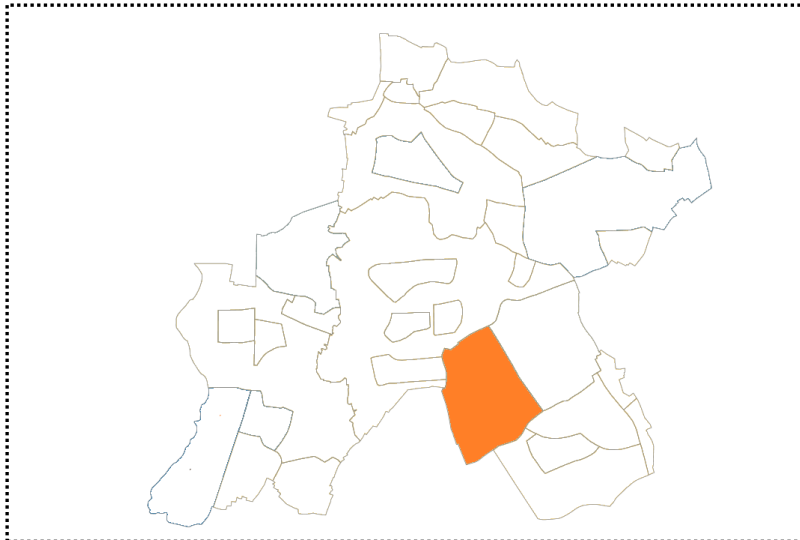
2%

3%

<Empty>

11%

## OVER WELK GEBIED GAAT DIT WIJKPROFIEL?





Dit wijkprofiel gaat over de kern Mheer.

CBS codeert deze kern als volgt:

“BU19030500 Buurt Mheer”  
in de gemeente Eijsden-  
Margraten.

## HANDIG OM TE WETEN

- We spreken in algemene zin over een 'wijkprofiel', ook als het gaat om een ander geografisch niveau (zoals buurt of stadsdeel).
- De cijfers voor de wijk worden weergegeven in blauw .
- De wijk wordt telkens vergeleken met de gemeente; weergegeven in groen .
- Soms zijn er te kleine aantallen (< 50) om een zinvol cijfer weer te geven; dan staat er 'Empty'.
- Meer informatie over de indicatoren is te vinden op [www.gezondheidsatlaszl.nl](http://www.gezondheidsatlaszl.nl) bij [Wijkprofielen - Klik hier voor toelichting op de indicatoren.](#)

## WAAR KOMEN DE CIJFERS VANDAAN?

De Gezondheidsmonitor Volwassenen en Ouderen (V&O) 2016 van GGD Zuid Limburg vormt de basis voor de cijfers in het wijkprofiel. Enkele achtergrondkenmerken van de wijk zijn afkomstig van CBS StatLine (peildatum 1 jan. 2017). Dit wordt op het wijkprofiel aangegeven met 'CBS'. Een toelichting op de berekening van de cijfers is te vinden op de Homepage van [www.gezondheidsatlaszl.nl](http://www.gezondheidsatlaszl.nl) bij [Verantwoording - Bronnen en methoden.](#)

## WAARVOOR KAN HET WIJKPROFIEL WORDEN GEBRUIKT?

Dit wijkprofiel kan bijvoorbeeld worden gebruikt voor het vaststellen van prioriteiten in de buurt/wijk of als basis om in gesprek te gaan met burgers en/of professionals. De GGD kan u hiermee op weg helpen.

## HEEFT U NOG VRAGEN?

Neem contact op met GGD Zuid Limburg:

Tel.: 088 880 55 67

E-mail: [gezondheidsatlaszl@ggdzl.nl](mailto:gezondheidsatlaszl@ggdzl.nl)